



PROJET VOLTAIRE

EST LE **N°1** AVEC

+ DE **4** MILLIONS
D'UTILISATEURS

– PORTAIL DE SUIVI STATISTIQUES –

<http://statistiques.projet-voltaire.fr>

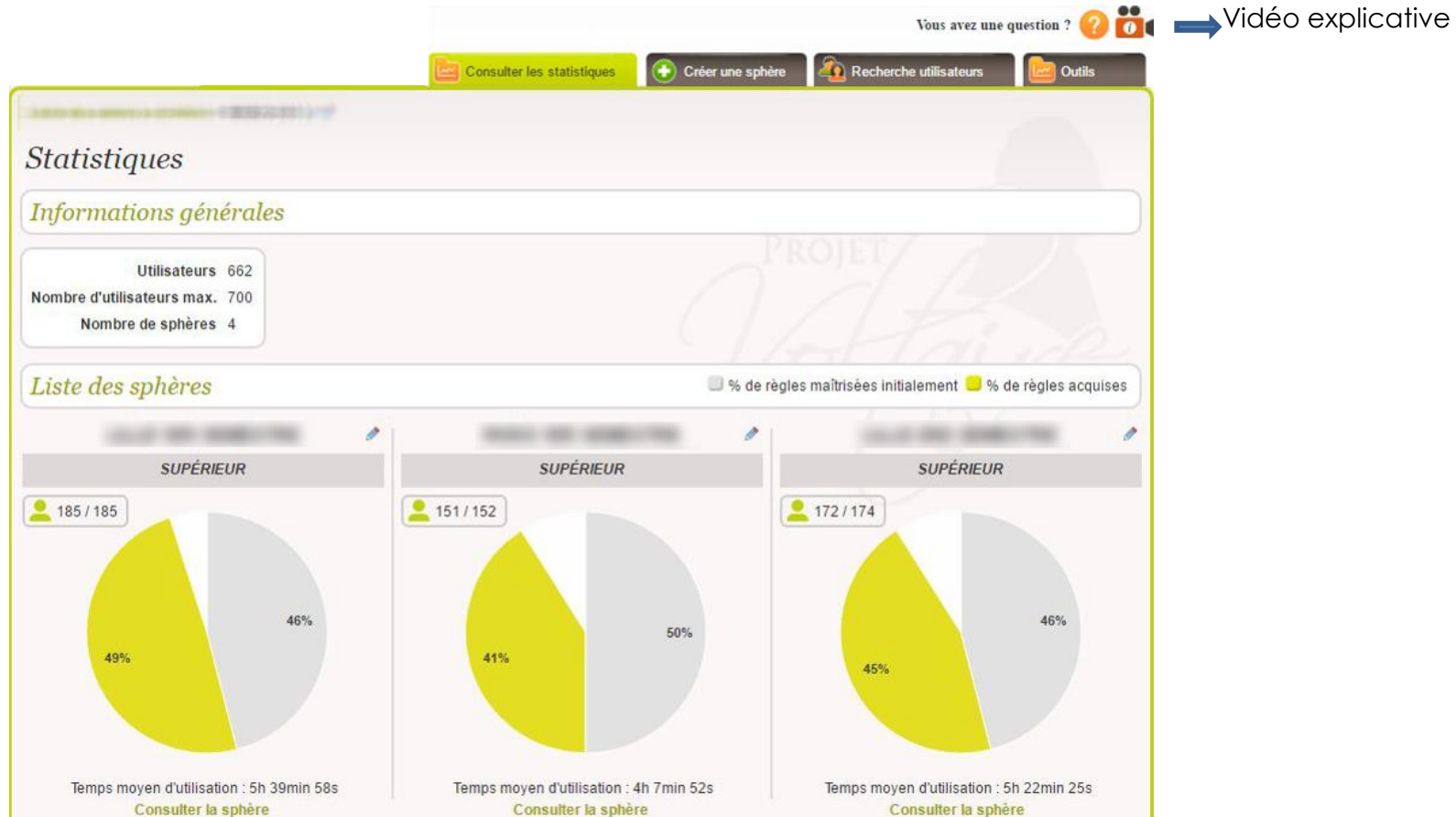
PORTAIL DE SUIVI STATISTIQUES – SUIVI STATISTIQUES PROJET VOLTAIRE –

- Portail web privatif de suivi d'activité
- Hébergé par la société **Woonoz**
- **Navigateur web :**
Firefox, Chrome, Opera, Safari, Internet Explorer (> ou = IE6)
- **URL :** <http://statistiques.projet-voltaire.fr>
- Sécurisé par identifiant / mot de passe



The screenshot shows a web page titled "Authentification" in a green header bar. Below the header, the main content area is titled "Suivi statistiques du Projet Voltaire". It contains a login form with two input fields: "Identifiant" and "Mot de passe". Below the fields are two buttons: "Se connecter" and "Mot de passe oublié?". The page features a large, faint watermark of a woman's profile in the background and the "PROJET Voltaire" logo at the bottom center.

PORTAIL DE SUIVI STATISTIQUES – VOTRE UNIVERS PROJET VOLTAIRE –



Univers = votre établissement / Sphère = ensemble d'utilisateurs

En tant qu'administrateur d'univers, vous avez accès à l'ensemble des sphères ainsi qu'au suivi pédagogique.

PORTAIL DE SUIVI STATISTIQUES - STATISTIQUES GÉNÉRALES -



Moyenne sur la population de la sphère.

Temps passés - Notes aux évaluations
Niveaux de progression atteints par la remise à niveau

PORTAIL DE SUIVI STATISTIQUES – STATISTIQUES GÉNÉRALES –




	NOM	POURCENTAGE
1	« 1,5 kilomètre » ou « 1,5 kilomètres » ?	13%
2	« à l'attention de » ou « à l'intention de » ?	0%
3	« à l'instar de »	7%
4	« a » ou « à » ?	67%
5	« a priori » ou « à priori » ?	7%
6	accent ou pas ?	73%
7	« acompte » ou « accompte » ?	20%
8	« aie », « aies » ou « ais » ?	20%
9	« -amment » ou « -emment » ?	13%
10	« apeller » ou « appeler » ? « rapelle » ou « rappelle » ?	27%
11	« arrête » ou « arête » ?	20%
12	« avenir » ou « à venir » ?	93%
13	« avoir à faire » ou « avoir affaire » ?	13%
14	« bien sûr » ou « biensûr » ?	40%
15	« bimensuel » ou « bimestriel » ?	0%
16	« c'est » ou « s'est » ? « ce sont » ou « se sont » ?	67%
17	« c » ou « ç » ?	40%
18	« ça », « çà » ou « sa » ?	73%
19	« cahot » ou « chaos » ? « cahotant », « cahoteux » ou « chaotique » ?	40%
20	« cauchemar » ou « cauchemard » ?	27%
21	« ce faisant » ou « se faisant » ? « pour ce faire » ou « pour se faire » ?	13%
22	« censé » ou « sensé » ?	0%
23	« cent » ou « cents » ?	13%
24	« ces » ou « ses » ?	47%

Détail des difficultés rencontrées les plus prégnantes sur la population
(de la plus critique à la plus simple)

→ peut orienter la pédagogie de l'enseignant ou du formateur

PORTAIL DE SUIVI STATISTIQUES – STATISTIQUES PAR UTILISATEUR –

[Retour à l'univers](#)

Vous avez une question ? 



Utilisateurs

[Importer des utilisateurs](#) | [Créer un utilisateur](#)



Rechercher [Filtrer](#)

Tous groupes ▼ [Gérer les groupes](#)

+ de détails			GRUPE	NOM	PRÉNOM	NIVEAU INITIAL	NIVEAU ATTEINT	TPS TOTAL PASSÉ
		<input type="checkbox"/>	1	Lille		40%	100%	6h 45min 37s
		<input type="checkbox"/>	2	Lille		35%	99%	6h 47min 32s
		<input type="checkbox"/>	3	Lille		32%	97%	5h 14min 12s
		<input type="checkbox"/>	4	Lille		61%	100%	3h 20min 8s
		<input type="checkbox"/>	5	Lille		51%	100%	3h 5min 30s
		<input type="checkbox"/>	6	Lille		55%	98%	3h 44min 40s
		<input type="checkbox"/>	7	Lille		48%	100%	5h 10min 10s

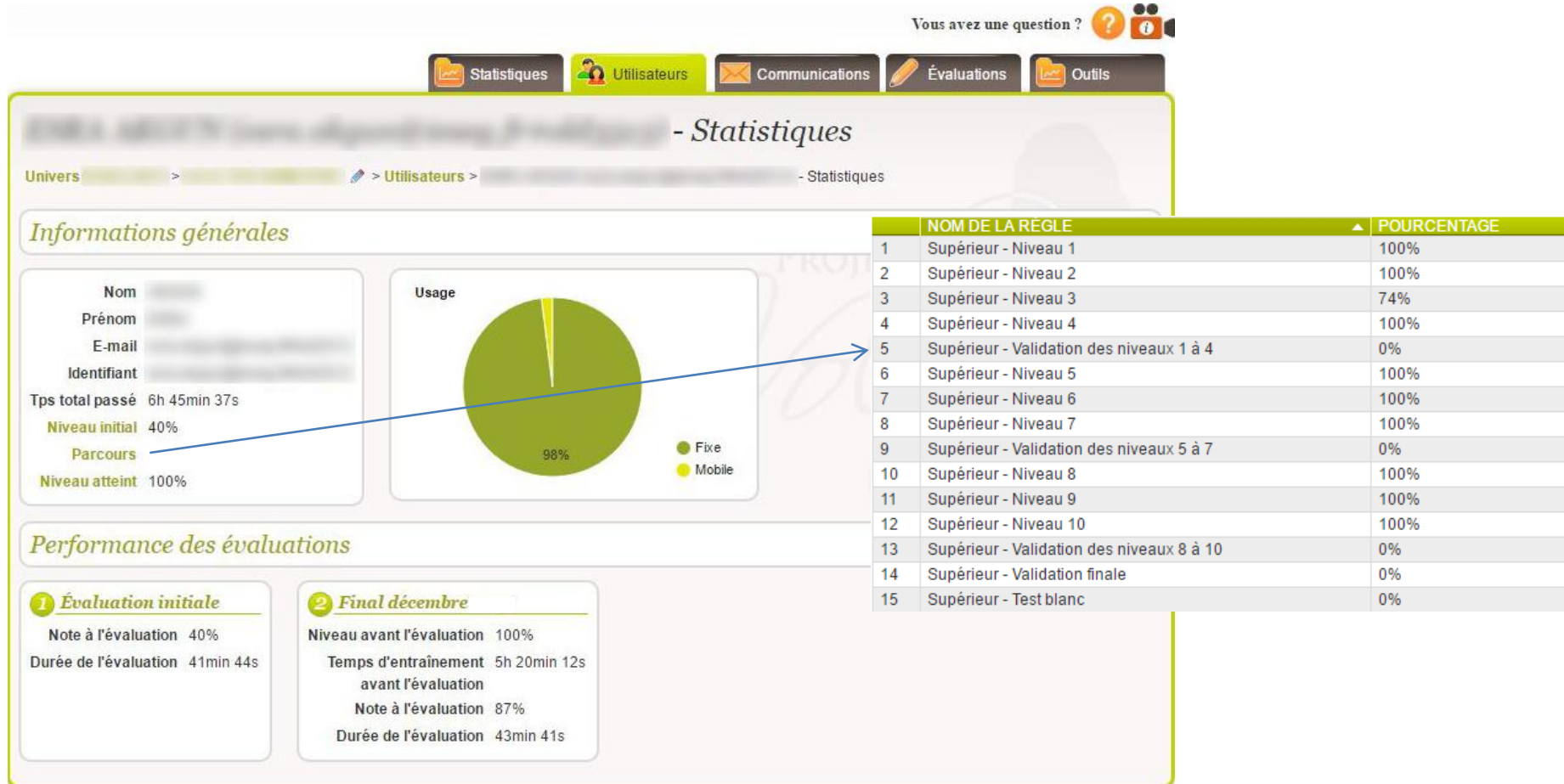
[Supprimer](#) [Modifier le mot de passe](#)

185 résultats

  1/8   25 ▼

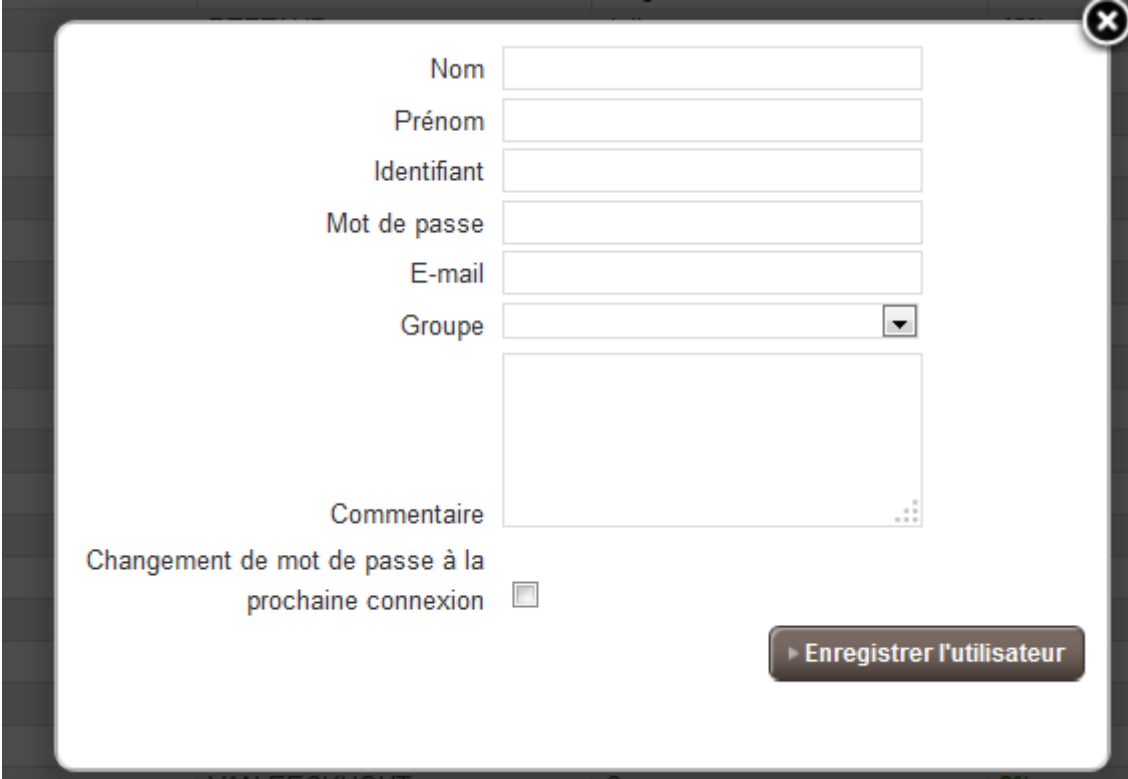
Temps passés - Notes aux évaluations – Niveaux de progression atteints par la remise à niveau - Possibilité de trier en cliquant sur l'entête d'une colonne

PORTAIL DE SUIVI STATISTIQUES - STATISTIQUES PAR UTILISATEUR -



Temps passés - Notes aux évaluations
Détail des difficultés rencontrées lors des évaluations

PORTAIL DE SUIVI STATISTIQUES - GESTION DES UTILISATEURS -



Nom

Prénom

Identifiant

Mot de passe

E-mail

Groupe ▼

Commentaire

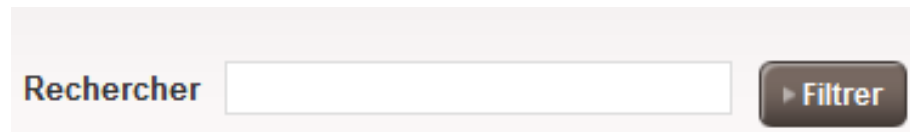
Changement de mot de passe à la
prochaine connexion

▶ Enregistrer l'utilisateur

Création / modification de comptes utilisateurs

PORTAIL DE SUIVI STATISTIQUES – ERGONOMIE GÉNÉRALE –

Possibilité de rechercher les statistiques d'une personne



Rechercher [▶ Filtrer](#)

Possibilité de filtrer sur un groupe (département, service, promotion...)



Tous groupes ▼ [Gérer les groupes](#)

PORTAIL DE SUIVI STATISTIQUES – GESTION DES ÉVALUATIONS –

- **Évaluation :**

test en ligne en temps limité, balayant toutes les difficultés

- **Gestion des évaluations :**

planifier une évaluation sur tout ou partie de la population

- **Recommandation :**

1 évaluation en entrée → photo instantanée du niveau initial


1 évaluation en fin d'année (et/ou de semestre) → élément motivant pour les apprenants

→ Prise en compte du résultat obtenu ou de la progression réalisée dans la moyenne générale de communication / expression / français.

PORTAIL DE SUIVI STATISTIQUES - EXPORTS CSV -

(lisible sous Excel)

Statistiques

Vous avez une question ? 



Univers > 1ER SEMESTRE > Statistiques

[Retour à l'univers](#)

Exports des statistiques

- ▶ Statistiques
- ▶ Statistiques détaillées
- ▶ Lacunes initiales
- ▶ Périodes d'utilisations

Scores et temps passés pour chaque apprenant

Scores et temps passés pour chaque apprenant sur chaque niveau

Erreurs commises par chaque apprenant avant l'entraînement

Heures de connexion des utilisateurs

PORTAIL DE SUIVI DES STATISTIQUES – EN SYNTHÈSE –

- Statistiques générales
- Statistiques par utilisateur
- Gestion des utilisateurs
- Gestion des évaluations
- Export CSV du calendrier des heures de connexion